

TNTv
Digital Signage
Руководство
Пользователя

2013

Повторитель-разветвитель, модель: TNT MMS-220H

Содержание

ГЛАВА 1: ВВЕДЕНИЕ	3
1.1	3
1.2	4
1.3	5
1.4	6
1.5	7
ГЛАВА 2: ПЕРВОЕ ВКЛЮЧЕНИЕ ПЕРЕДАТЧИКА.....	8
2.1	8
2.2 EDID	8
ГЛАВА 3: РЕКОМЕНДАЦИИ ПО РАБОТЕ С ПЕРЕДАТЧИКОМ (НАСТОЯТЕЛЬНО РЕКОМЕНДУЕМ ПРОЧИТАТЬ ЭТУ ГЛАВУ)	11
3.1	11
3.2	11
3.3	12

1:

1.1

Digital Signage —

HDMI (MMS-220H) —

HDMI
(. .),

TNT MMS-220H-T TNT MMS-220H-R
(. .).

UTP

5e.

5e – 150 .

6 – 180 .

(180)

MMS-220H

MMS-220H-T

TNT MMS-222H.

MMS-220H-R

MMS-220H-T

MMS-220H-R.

– 29.

TNT MMS-222H

TNT

MMS-220H-R ().

HDMI

TNT MMS-220H-T,
TNT MMS-220H-R – 99.

TNT MMS-222H

(MMS-220H-T) —
UTP .

HDMI

(MMS-220H-R) —
(MMS-220H-T)
, . .).

HDMI

(MMS-222H) —
() HDMI ,
(, , . .).

(MMS-284/288) —
UTP .

HDMI

1.2

- TNT MMS-222H: – 1 .
: 1 .

: 4 .

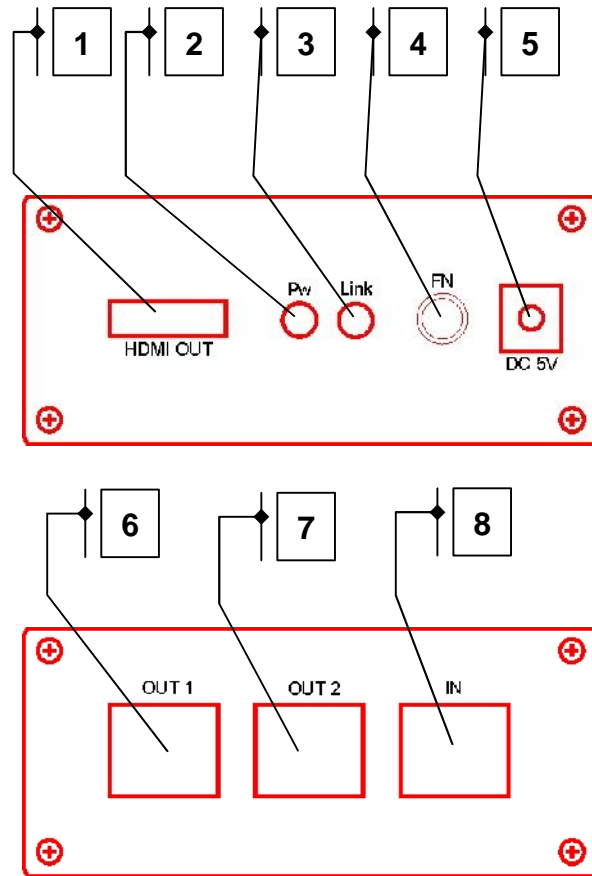
(TNT MMS-220H-T
MMS-284/288)



1.3

- - HDMI , : (, , . .).
- :
- , , , , , .
- - .
- , , .
- , .

1.4



- 1. HDMI
- 2. ()
- 3. ()
- 4.
- 5.
- 6. 1 UTP, -
- 7. 2 UTP, -
- 8. UTP, -

1.5

- .

- . —
- —
- (). —
- — c
- , .

2:

-

2.1

-

- 1: UTP, «IN»
- 2: UTP, «OUT 1»
- 3: , « 2» «OUT 2»
- 4: , HDMI
- 5: «Pw»

2.2

EDID

, , EDID*,
EDID,

*Extended Display Identification Data (EDID) — VESA,

TNT MMS-220H-R

TNT MMS-220H

EDID.

TNT MMS-222H,
 HDMI (MMS-220H-T) 99 . , .
 , .
 EDID
 « » , .
 EDID : (EIDD ,)
 1. .
 2. .
 3. HDMI .
 4. - UTP.
 5. - .
 6. .
 7. - .
 EDID

«EDID has been updated OK».

2.3

EDID,



```
V008.01
ID: 0 0 DEPTH: 2
HD Audio
socat5: OFF
```

«ID:» - ()
«DEPTH:» - (0 - 99)
(1-)

3:

()

3.1

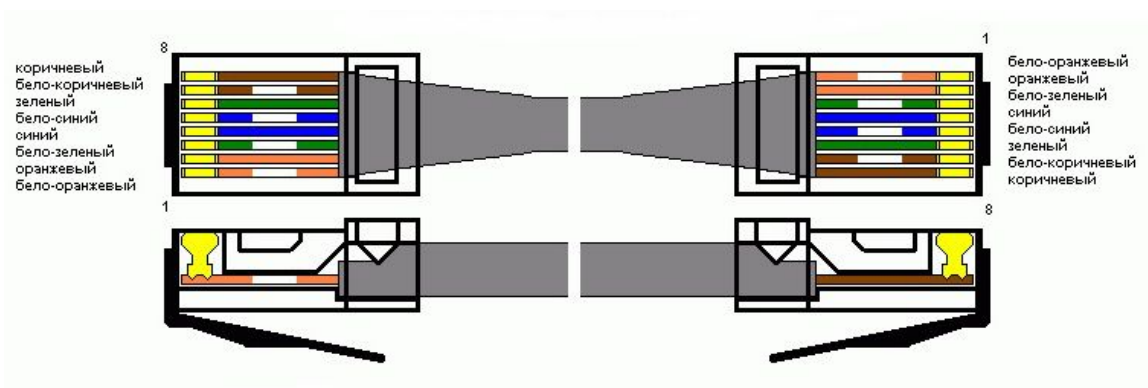
3.2

UTP RJ45

RJ45

ANSI/TIA/EIA-568-B 568-A.

RJ45 UTP 568-B

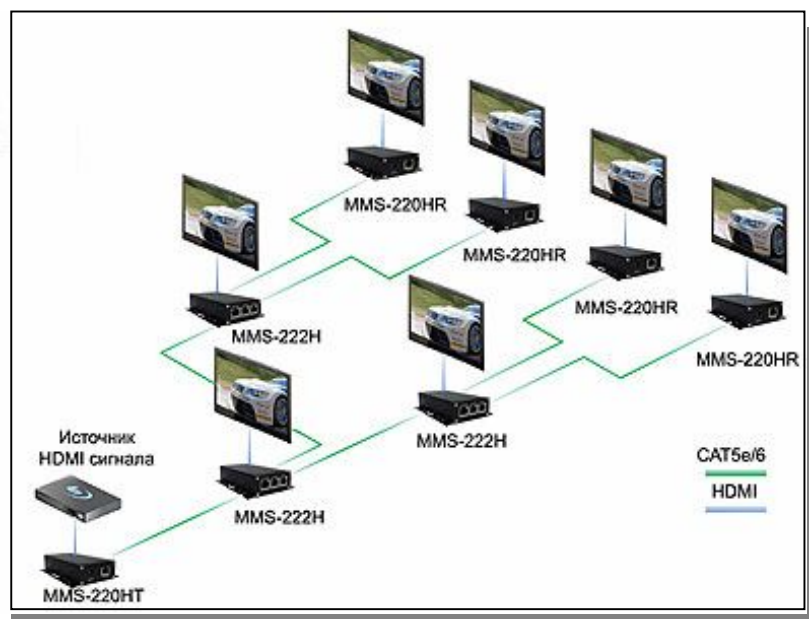
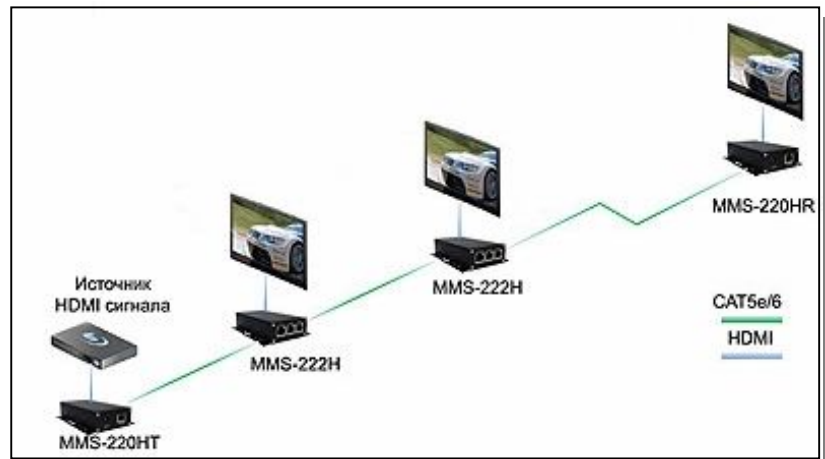


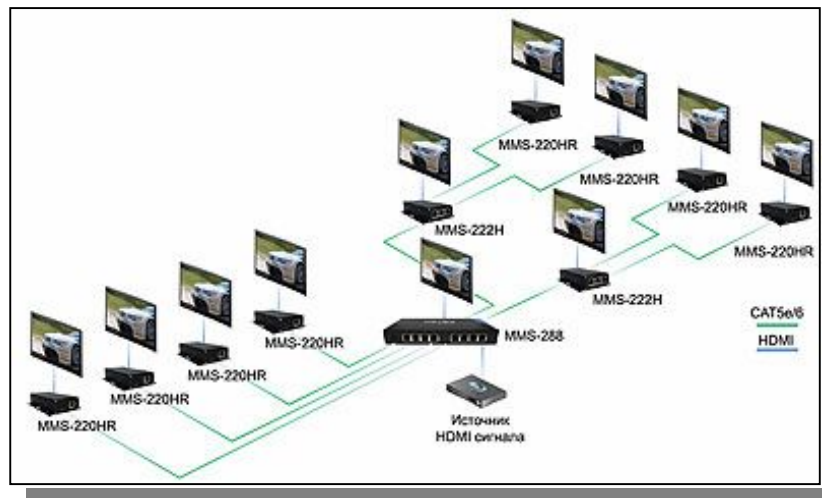
),

UTP.

3.3

TNT MMS-284/288, TNT MMS-220H-T, TNT MMS-222H





3.4

	HDMI – 1 RJ45 – 3 – 1
.	1920x1080 (1080P)
.	UTP: - 5e – 150 (-); - 6 – 180 (-)
	- 1 () - 1 ()
	-15...+55°
	0...+45 °
	5...90%
	DC 5V, 2
	180 .
	130x88x28
	- 29; HDMI – 99